



งานคือเงิน

“เงินคือเงิน” จัดว่าเป็นการค้นหาคำตอบหนึ่งที่จะช่วยแก้ปัญหาทางการเงินและปัญหาหนี้สินที่เรากำลังประสบอยู่อย่างจริงจังให้ก้าวข้ามพ้นกับแค้นที่สาหัสเกินบรรยาย เพราะด้วยต้นทุนการเชื่อถือที่ไม่สมบูรณ์ แต่คุณภาพที่ได้ก็คุ้มแล้ว จึงทำให้งานหรือธุรกิจยังคงมีอาชีพที่ทำรายได้ไม่จมนับ

“งานคือเงิน” นั้นมีชื่อเรียกหรืออาชีพที่ติดต่อกับธนาคาร เพื่อที่ว่าอาจเป็นช่องทางในการทำเงินให้กับผู้สนใจ ซึ่งเราคงคาดหวังกับการถือสิทธิ์ในแบบมืออาชีพ ต้อง...เงินจาก

การเตรียมอุปกรณ์ประกอบไปด้วย


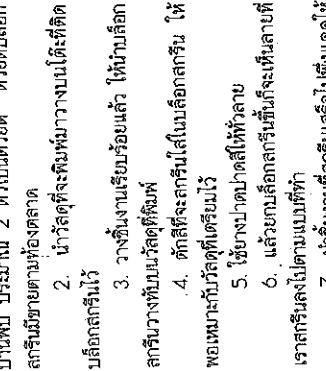



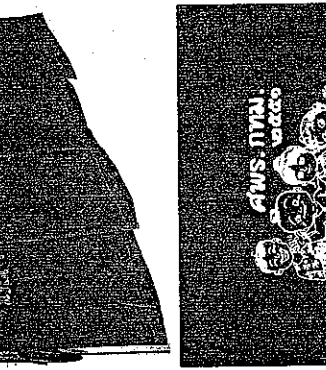

1. บัตรเครดิต (บัตรเครดิตสำหรับใช้จ่ายตามท้องตลาด)
 2. ตู้ถ่าย (ตู้ไฟฟร้อน)
 3. เครื่องเป่าลมร้อน
 4. ภาชนะพลาสติก
 5. ยางปาด สำหรับปาดกาว และสกรีน
 6. เครื่องชั่ง ตวง
 7. ตัวยึดหรือแกล้ง
 8. อุปกรณ์เครื่องเขียน
- สำหรับวัสดุสำคัญที่ใช้ในการผลิตสกรีน ได้แก่
1. น้ำยาล้าง
 2. น้ำยาล้าง
 3. สีสกรีน
 4. น้ำยาล้าง
 5. น้ำยาล้าง
 6. น้ำยาล้าง
 7. น้ำยาล้าง
 8. กะดาษ
 9. วัสดุที่สกรีน เช่น เสื้อยืด กระดาษ

แก้ว งานเซรามิก

- ขั้นตอนการทำสกรีน**
1. ออกแบบลายที่จะสกรีน หรือใช้ลายสำเร็จ นำมาลงบนกระดาษหรือบนแผ่นฟิล์ม
 2. นำบล็อกสกรีนที่ล้างสะอาดแล้วมาทำความสะอาด โดยใช้น้ำสะอาดเช็ดจนแห้งสนิท
 3. นำกระดาษที่เตรียมไว้มาวางบนแผ่นฟิล์ม และนำกระดาษมาแนบชิดกับฟิล์ม ในอัตราส่วนการยืดฟิล์ม 5 ส่วนต่อกระดาษ 1 ส่วน เวลาแนบให้สมในอัตรา
 4. นำกระดาษที่เตรียมไว้มา

บล็อกสกรีน

ขายดีลปะ ลงทุนน้อย แต่กำไรดี



ขั้นตอนการสกรีน

1. นำบล็อกสกรีนยึดติดกับขอบโต๊ะให้แน่น
2. นำฟิล์มที่เตรียมไว้มาวางบนโต๊ะที่ติด
3. วางชั้นงานเตรียมพร้อมแล้ว ให้นำบล็อก
4. ตักสีที่จะสกรีนใส่ในบล็อกสกรีน ให้
5. ใช้ยางปาดปาดสีให้ทั่ว
6. แล้วยกบล็อกสกรีนขึ้นก็จะเห็นลายที่
7. เราสกรีนลงไปตามแบบที่เรา

“การรับงานผลิตบล็อกสกรีนส่วนใหญ่จะรับครั้งละมาก ๆ ส่วนราคาตัวบล็อกสกรีน ถ้าเป็นสีเดียวก็จะมีประมาณ 10-15 บาทต่อชิ้น แต่ถ้าเป็นหลายสีจะอยู่ที่ประมาณ 20-30 บาทต่อชิ้น ผู้สนใจสามารถสอบถามรายละเอียดเพิ่มเติมได้ที่ กรมพัฒนาฝีมือแรงงาน โทรศัพท 08-9200-3177”

job_man28@yahoo.co.th